




Porte de garage sectionnelle RenoMatic

Une remarquable élégance avec la surface lisse Planar
en 6 teintes exclusives Matt deluxe

HÖRMANN

Rainures L


La porte de garage sectionnelle RenoMatic à rainures L séduit par la répartition généreuse de ses panneaux, son aspect mat moderne en teintes Matt deluxe ainsi que des décors en bois naturel.



La **surface lisse Planar**, déclinée en 6 teintes Matt deluxe exclusives Hörmann, vous charmera par sa grande élégance (illustration de gauche en CH 703, Matt deluxe, anthracite métallique).




La **surface DecoColor*** laquée séduit par son aspect bois naturel en 3 décors (illustration de gauche en décor Golden Oak (chêne doré)).




CH 9016 Matt deluxe,
Blanc trafic



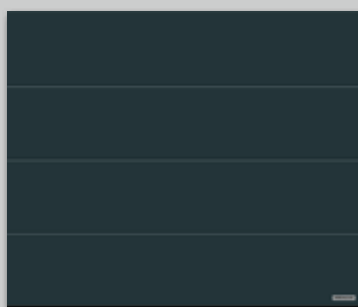
CH 9006 Matt deluxe,
Aluminium blanc




CH 9007 Matt deluxe,
Aluminium gris



CH 703 Matt deluxe,
Anthracite métallique




CH 7016 Matt deluxe,
Gris anthracite



CH 8028 Matt deluxe,
Brun terre



DecoColor*
Décor Golden Oak (chêne doré)



DecoColor*
Décor Dark Oak (chêne foncé)



DecoColor*
Décor Night Oak (chêne nuit)

* La face extérieure de la surface DecoColor reçoit un laquage aspect bois Golden Oak (chêne doré), Dark Oak (chêne foncé) ou Night Oak (chêne nuit). Elle n'est pas identique au plaxage Decograin des portes d'entrée Hörmann.



Rainures M

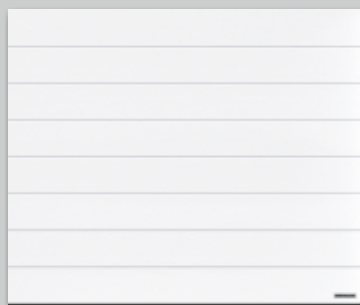
Le rainurage discret et la surface structurée caractérisent la porte de garage sectionnelle RenoMatic à rainures M.



La surface **Woodgrain** se distingue par son motif à trait de scie fidèle et sa robustesse (illustration de gauche en RAL 9016, blanc trafic).



La surface **DecoColor*** laquée séduit par son aspect bois naturel en 3 décors (illustration de gauche en décor Golden Oak (chêne doré)).



RAL 9016,
Blanc trafic



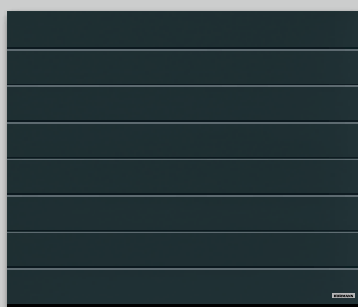
RAL 9006,
Aluminium blanc



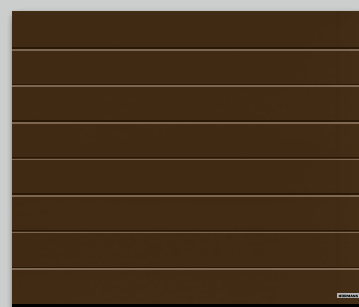
RAL 9007,
Aluminium gris



CH 703,
Anthracite métallique




RAL 7016,
Gris anthracite



RAL 8028,
Brun terre



DecoColor*
Décor Golden Oak (chêne doré)



DecoColor*
Décor Dark Oak (chêne foncé)



DecoColor*
Décor Night Oak (chêne nuit)

* La face extérieure de la surface DecoColor reçoit un laquage aspect bois Golden Oak (chêne doré), Dark Oak (chêne foncé) ou Night Oak (chêne nuit). Elle n'est pas identique au plaxage Decograin des portes d'entrée Hörmann.



La qualité du leader européen qui fait toute la différence



Bonne isolation thermique

La porte de garage sectionnelle RenoMatic dispose d'une isolation thermique à double paroi. Ses panneaux d'une épaisseur de 42 mm garantissent un fonctionnement silencieux et sans à-coups. Les panneaux sont dotés à l'extérieur d'un revêtement d'apprêt polyester **1**. La face intérieure des panneaux est disponible avec galvanisation couleur argent et vernis **2**. La technique à ressorts de traction dotée d'un système de ressorts doubles breveté et le ressort de torsion avec sécurité de rupture de ressort contrôlée protègent le tablier de porte de toute chute. Grâce à sa bonne isolation thermique, cette porte est idéale pour les garages jouxtant la maison ou possédant une porte de communication avec celle-ci.



Protection longue durée optimale

Le pied de cadre dormant de 4 cm en matière synthétique **3** protège durablement votre porte de la corrosion et – contrairement aux solutions concurrentes – de l'eau susceptible de s'accumuler dans cette zone. Le pied enveloppe le cadre dormant dans la zone sujette à la corrosion, créant ainsi une protection longue durée efficace.



Sécurité anti-effraction accrue

La porte de garage sectionnelle RenoMatic est équipée d'un verrouillage de porte automatique **4**. Lorsque la porte de garage est fermée, la sécurité antirelevage s'encliquette automatiquement dans la butée du rail de guidage. La porte se verrouille immédiatement et est ainsi protégée contre tout relevage. Ce verrouillage de porte fonctionne de façon totalement mécanique et reste donc efficace même sans motorisation et en cas de coupure de courant.





- Pied de cadre dormant synthétique
- Sécurité antirelevage mécanique dans le rail de motorisation
- Système radio BiSecur

Uniformité

L'impression d'ensemble harmonieuse d'une porte est le fruit d'innombrables petits détails. Nous livrons par exemple toujours le faux-linteau de compensation **1** assorti à la couleur de la porte. Les montants latéraux **2** sont toujours en surface Woodgrain, blanc trafic RAL 9016 (assorti à la surface blanche pour les portes à rainures M). Pour les portes en surface Planar, les portes colorées ou les portes DecoColor, des habillages de cadre dormant identiques à la surface de la porte sont disponibles en option. Pour une harmonie parfaite.



Version motorisée pour plus de confort

La porte RenoMatic est disponible de série avec une motorisation (pour plus de détails, voir page 8) et l'**émetteur à 4 touches HSE 4 BS** **3**. La technique de motorisation sur rails brevetée assure un déplacement de porte silencieux et sans à-coups. De plus, l'automatisme d'arrêt fiable stoppe immédiatement la porte en cas d'obstacle.



Système radio BiSecur avec sécurité certifiée



Le système radio bidirectionnel BiSecur fait figure de technologie d'avenir pour la commande confortable et sûre des motorisations de porte de garage, portail, porte d'intérieur, éclairages et plus encore. Conçue par Hörmann avec une portée stable et sans interférences, cette méthode de cryptage BiSecur extrêmement sécurisée empêche efficacement toute copie de votre signal radio par des tiers. Elle a été testée et homologuée par des experts en sécurité de l'université de la Ruhr à Bochum.



Commande fiable

Les portes sectionnelles Hörmann sont testées et certifiées suivant les strictes exigences de la norme européenne 13241 en matière de sécurité, et ce en tant que porte à commande manuelle ou en combinaison avec une motorisation Hörmann. Aucune porte sectionnelle ne saurait être plus sûre.



Portillons indépendants assortis



Pour la porte de garage sectionnelle RenoMatic, des portillons indépendants assortis sont également disponibles avec d'étroits profilés en aluminium. Les panneaux de portes sont assortis au motif de porte ainsi qu'à la surface et à la couleur. Il en résulte une impression globale harmonieuse de la porte et du portillon indépendant.

13 dimensions de porte pour presque toutes les baies

Couleurs et décors à prix identique

Hauteurs de porte en mm	2500					
	2250					
	2125					
	2000					
		2375	2500	2750	3000	5000
		Largeurs de porte en mm				

- Dimensions disponibles avec motorisation ProMatic 3 de série
- Dimensions disponibles avec motorisation ProMatic 4 de série



Motorisation ProMatic 3



Motorisation ProMatic 4